

 moschella
seating solutions

The logo for Moschella, featuring a small white square above the word "moschella" in a lowercase, sans-serif font.

Art Director: PhD. Arch. Valentino Consorte, *R&D Manager Moschella Atelier*

Graphic Designer: Dott. Mattia Viola, *Designer Moschella Atelier*

Photography: Azurmuvi

Graphic Visualizer: Dam.co Comunicazione Integrata

Printing: Grafiche Martintype

www.moschellasedute.it

Storia e obiettivo

History and aim

Moschella progetta e realizza soluzioni di sedute per lo spazio ufficio, l'area contract e l'auditorium. L'azienda, fondata da Pasquale Moschella nel 2007, nasce come laboratorio di creazioni artigiane nel quale sedie e poltrone prendono forma per un piccolo gruppo di clienti privati.

Oggi, l'azienda incentra la sua produzione su tre temi principali: l'alta qualità dei materiali impiegati, la continua innovazione progettuale e lo sviluppo di un design iconico. Dopo tre decenni d'esperienza nel settore dell'arredo, Pasquale Moschella ha voluto concretizzare un'idea: fondare un'azienda in grado di offrire soluzioni d'arredo per un habitat di lavoro confortevole, innovativo e flessibile. Le collaborazioni con aziende nazionali e internazionali hanno condotto Moschella al raggiungimento di un alto standard qualitativo.

Moschella designs and produces seating solutions for office space, contract area and auditorium. The company, founded by Pasquale Moschella in 2007, was born as a laboratory of craftsmanship creations in which chairs and armchairs have taken shape for a few private clients only. Today, the company focuses on three main topics: the high quality of materials, the designing innovation and the development of iconic design. After three decades of experience in the furniture field, Pasquale Moschella wanted to realize an idea: to found a company offering furniture solutions for a comfortable, innovative and flexible working habitat.

The partnerships with national and international companies lead Moschella to reach high quality standard.

Certificazione

Certification

Moschella si avvale delle collaborazioni con i laboratori di certificazione CATAS e COSMOB per offrire prodotti certificati e conformi all'utilizzo nei luoghi di lavoro pubblici e privati. Grazie al rafforzamento e all'ampliamento dei processi interni, Moschella ha ottenuto nel 2010 la certificazione UNI EN ISO 9001 e successivamente il conseguimento della certificazione UNI EN ISO 14001, entrambe rilasciate dall'ente certificatore RINA.

Moschella has established collaborations with CATAS and COSMOB certification Centres in order to offer tested products for public and private working spaces. In 2010, thanks to the strengthening of internal processes, Moschella has achieved the UNI EN ISO 9001 certification and, at a later time, the UNI EN ISO 14001 certification, both of them acknowledged by RINA certification Centre.

Progettista

Designer

La volontà di innovazione, seguendo le tendenze espresse dal mercato, conducono Moschella verso la realizzazione di prodotti esclusivi attraverso la propria divisione interna "Moschella Atelier" e insieme a collaborazioni con studi di progettazione affermati come "Orlandini Design" e "A-M Studio". Tali collaborazioni combinano nel prodotto finale la visione concettuale del designer e il sapere tecnico dell'azienda.

The desire to innovate, following the market trends, leads Moschella to produce exclusively products by its internal division "Moschella Atelier" in collaboration with well-known design firms as "Orlandini Design" and "A-M Studio".

A—M

www.a-m.studio

"A-M Studio è uno studio di design multidisciplinare, con base nel Regno Unito, che lavora e sperimenta nei campi della progettazione grafica, del prodotto, dell'arredo e dell'interno. Siamo attratti dal minimalismo, dall'estetica funzionale, dall'aspetto materiale e dalla capacità di catturare un concetto. Cerchiamo sempre di bilanciare progetti audaci con la praticità quotidiana."

"A-M Studio is a UK based multidisciplinary design studio, working and experimenting within graphic, product, furniture and interior design. We like minimalist, functional aesthetics, materiality and conceptuality. We always try to balance bold designs with everyday practicality."

moschella ATELIER

www.moschellasedute.it

"Moschella Atelier è il dipartimento aziendale che si occupa di ricerca e sviluppo dei prodotti Moschella. Il dipartimento gestisce le risorse ad esso dedicate e pianifica le strategie di breve e medio periodo. Inoltre, Moschella Atelier seleziona tecnologie e materiali valutando qualità, innovazione e rispetto dell'ambiente."

"Moschella Atelier is a department of research and development for Moschella's products. The division manages its resources and plans short/medium term strategies. Moschella Atelier selects technologies and materials evaluating the quality, the innovation and the environmental protection."

ORLANDINIDESIGN

www.orlandinidesign.net

"Orlandini Design è la nuova firma creata da Paolo Orlandini. Successivamente alla lunga collaborazione con Roberto Lucci, dal 1968 al 2009, continua il proprio lavoro come Orlandini Design insieme ad un giovane team di creativi e designer. Uno studio in cui la lunga esperienza nella professione si incontra con una più acuta attenzione verso le nuove tendenze, i nuovi materiali e le nuove tecnologie."

"Orlandini Design is the new brand founded by Paolo Orlandini. After the long-term partnership with Roberto Lucci, from 1968 to 2009, Paolo Orlandini continues to work with a team of young creatives and designers. A firm in which the long experience meets new trends, new materials and new technologies."

Referenza

Reference

Moschella è lieta di offrire le sue collezioni di prodotti a clienti istituzionali, tra i quali:

- Agenzia delle Entrate delle regioni Abruzzo, Molise e Sardegna;
- Ministero dell'Interno della Repubblica Italiana;
- Ministero dell'Economia e delle Finanze della Repubblica Italiana;
- Arma dei Carabinieri e della Repubblica Italiana;
- Guardia di Finanza della Repubblica italiana;
- Polizia di Stato della Repubblica Italiana;
- ASL Torino;
- ASL La Spezia;
- ASL Teramo;
- INPS;
- INAIL;
- Intercent - er Regione Emilia Romagna;
- Estar Regione Toscana;
- Camera di Commercio Ferrara;
- Regione del Veneto;
- Comune di Torino;
- Comune di Genova;
- Comune di Bologna;
- Comune di Livorno;
- Comune di Napoli;
- Università La Sapienza di Roma;
- Università Politecnico di Milano;
- Università di Napoli Federico II;
- Università Politecnico di Torino.

L'azienda Moschella crede nelle collaborazioni con importanti società nazionali ed internazionali, tra le quali:

- D'Adiutorio Appalti e Costruzioni S.r.l.;
- FIMAV S.r.l.;
- Poste Italiane;
- Sky Italia;
- Knoll International;
- Banca del Mezzogiorno - MCC.

Esse hanno scelto i nostri prodotti come sinonimo di qualità, affidabilità e design innovativo.

Moschella is pleased to offer its collections of products to istitutional clients, among wich:

- Abruzzo, Molise and Sardinia Regions Economy Agency;
- Italian Home Office;
- Italian Ministry for Economy and Finance;
- Italian Corp of "Carabinieri";
- Italian Finance Police;
- Italian State Police;
- ASL Turin;
- ASL La Spezia;
- ASL Teramo;
- INPS;
- INAIL;
- Intercent - er Emilia Romagna Region;
- Estar Tuscany Region;
- Ferrara Chamber of Commerce;
- Veneto Region Government;
- Turin Local Government;
- Genoa Local Government;
- Bologna Local Government;
- Livorno Local Government;
- Naples Local Government;
- University of Rome "La Sapienza";
- Polytechnic University of Milan;
- University of Naples "Federico II";
- Polytechnic University of Turin.

Moschella believes in partnerships with national and international companies, such us:

- D'Adiutorio Appalti e Costruzioni S.r.l.;
- FIMAV S.r.l.;
- Poste Italiane;
- Sky Italia;
- Knoll International;
- Banca del Mezzogiorno - MCC.

They have chosen Moschella for quality, reliability and innovative design.



REGIONE DEL VENETO



CITY DI TORINO



COMUNE DI GENOVA



COMUNE DI BOLOGNA



COMUNE DI LIVORNO



COMUNE DI NAPOLI



Collezione *Collection*



Duet
12



Beetle
20



Windsor
30



Kube
40



Twenty
48

Direzionale *Executive*



Queen
60



Queen Slim
64



Space slim
68



Windsor
72



Duet
76

Manageriale *Managerial*



Beetle
82



Light
86



Why
90



Simple
94



Dream mesh
98

Operativa *Task*



Orion
104



Orion mesh
108



Ready
112



Kiva
116

Ospite *Visitor*



Urban
122



Mia
126



Ready
130

Attesa *Waiting*



Space slim
136



Windsor
140



Nexus
144



Mia
148

Riunioni *Meeting*



Windsor
154



Duet
158



Essential
162



Jolly
166



Mia
170



Flower
174



Beetle
178

Conferenza *Conference*



Atena Wood
184

Divano *Sofa*



Kube
194



Twenty
200

Tavolo *Table*



Kube S
208



Kube C
212

Sgabello *Stool*



Cable
218



Disk
222

DUET COLLECTION

A-M Studio







Duet

A-M Studio

L'ergonomia della sedia Duet integra il suo design contemporaneo; gli spessori e le forme generose sono bilanciati dal profilo elegante e dalla silhouette, conferendo alla sedia leggerezza visiva. La collezione comprende una sedia alta direzionale con poggiatesta, una media e una piccola variazione, nonché pozzetti e sedie per riunioni.


The ergonomics of Duet chair complements its contemporary design; generous thicknesses and shapes are balanced with the sleek profile and silhouette, giving the chair visual lightness. The collection includes a tall director chair with headrest, a medium and a short variation, as well as tub and meeting chairs.



D 60 | W 61 | H 127



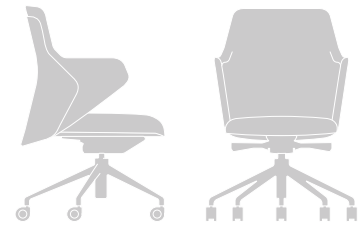
D 60 | W 61 | H 109



D 60 | W 61 | H 76



Meeting room



D 60 | W 61 | H 92



BEETLE COLLECTION

A-M Studio







Beetle


A-M Studio

Le forme arrotondate che definiscono Beetle sono ispirate al guscio di uno scarabeo. Due versioni della seduta, con e senza braccioli, completano l'adattabilità del progetto, rendendola personalizzabile e adatta alla maggior parte degli ambienti. Beetle è costituita da una vasta collezione di sedute direzionali, operative, visitatori e comprende diverse varianti, come pozzetti e sedie per riunioni.

The rounded shapes defining Beetle were inspired by the shell of a scarab. Two version of the chair, with and without armrests, complete the project adaptability, making it customisable and suitable to most environments. Beetle consists of a broad collection of task, director and visitor seats and it includes multiple variations, as well as tub and meeting chairs.



Meeting room




D 54 | W 57 | H 80





Coffee room



D 54 | W 57 | H 80



WINDSOR COLLECTION

Orlandini Design





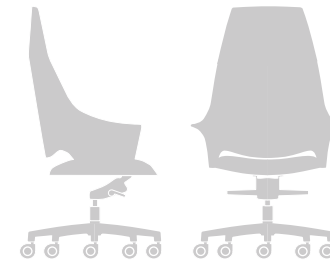


Windsor

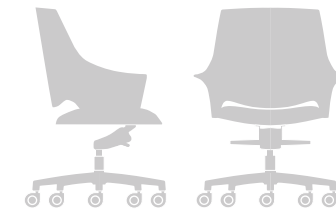
Orlandini Design

Le linee sinuose e curve di Windsor, la sua tappezzeria affusolata e le finiture contrastanti, si ispirano al design britannico classico della selleria da cavallo. La collezione di sedute include una versione alta con poggiatesta una versione media e un pozzetto pieghevole.


The sinuous and curvy lines of Windsor, its tapered upholstery and contrasting finishes, all take inspiration from the classic British horse saddle design. The collection of seats includes a tall back version with headrest, a medium version, and a foldable tub chair.



D 58 | W 70 | H 115




D 58 | W 70 | H 92



D 51 | W 59 | H 83





D 58 | W 70 | H 89


La collezione è arricchita dalla versione su telaio in acciaio che ne esalta la leggerezza e l'eleganza.

The collection is enriched by a steel frame version showing its lightness and elegance.





Windsor home




D 58 | W 70 | H 89



KUBE COLLECTION

Moschella Atelier





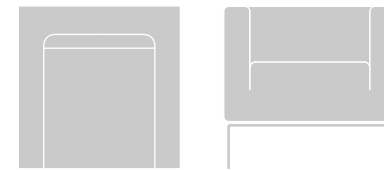


Kube

Moschella Atelier

Kube è una collezione di poltrone, divani e tavolini da caffè.
Le linee tese e il design minimale sono l'essenza dell'intera collezione.

*Kube is a collection of armchairs, sofas and coffee tables.
The stretched lines and minimal design are the essence of the whole collection.*



D 70 | W 70 | H 70




D 70 | W 152 | H 70
D 70 | W 172 | H 70



D 70 | W 192 | H 70



Waiting room

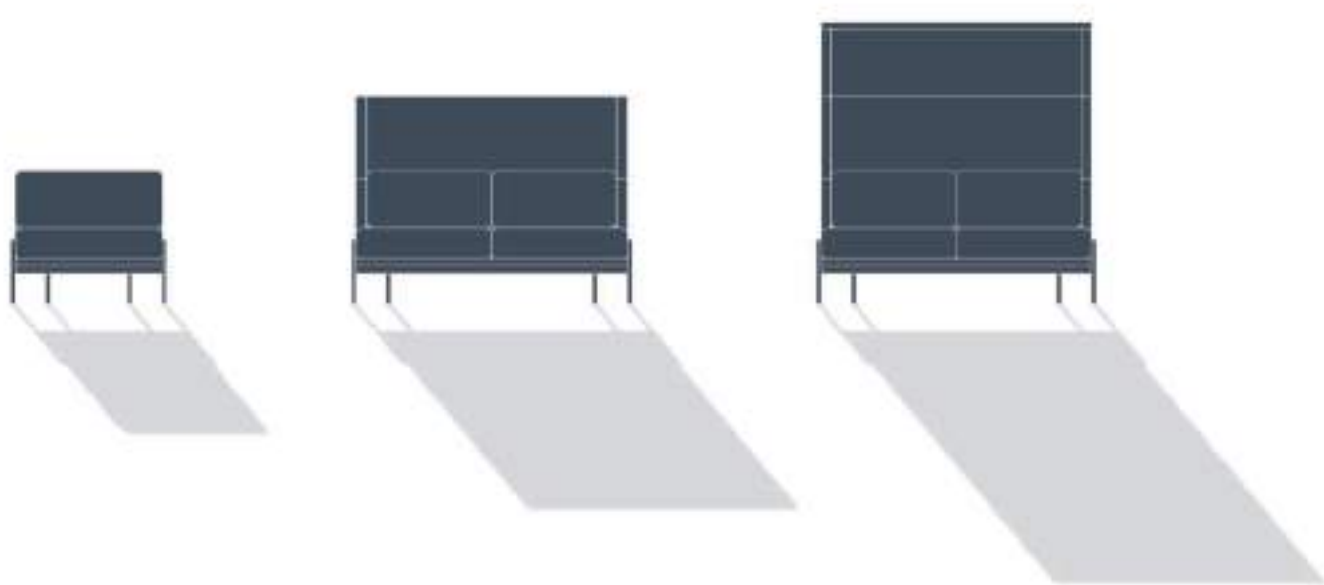


D 60 | W 60 | H 60



TWENTY COLLECTION

A-M Studio





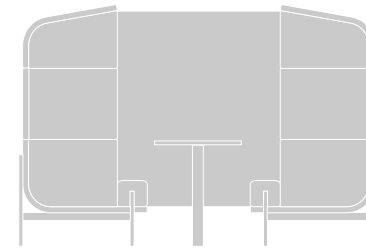


Twenty

A-M Studio

Il nome Twenty proviene dal raggio che delinea la forma posteriore di questo divano modulare. Twenty è una vasta collezione con molte possibilità di personalizzazione e soluzioni di disposizione. Viene fornita con diverse altezze e larghezze e con una serie di accessori.

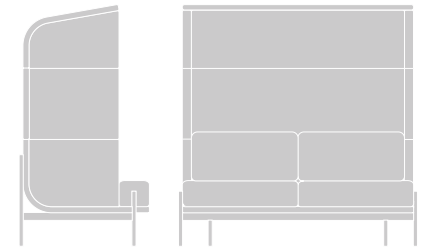
The name Twenty comes from the radius delineating the rear shape of this modular sofa. Twenty is a wide-range collection, with plenty of customisation possibilities and arrangement solutions. It comes in a variety of heights and widths, and a series of accessories.



D 157 | W 250 | H 160



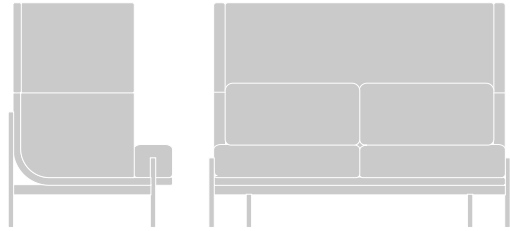
D 85 | W 157 | H 75



D 85 | W 157 | H 160



Informal office

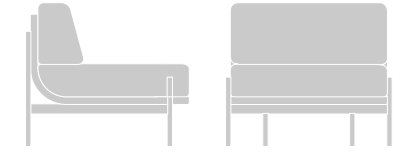


D 85 | W 157 | H 117





Coffee room



D 85 | W 87 | H 75



DIREZIONALE

EXECUTIVE



Queen

Queen Slim

Space

Windsor

Duet



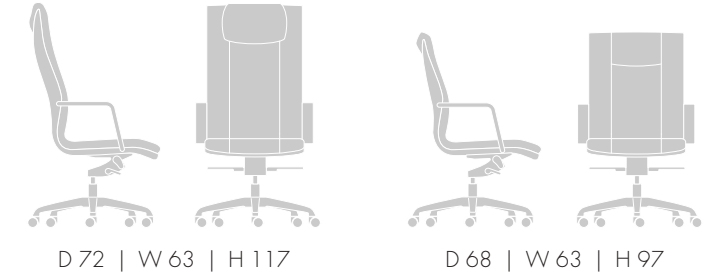
Queen

Moschella Atelier

Queen è sinonimo di stile classico.
Solenità e solidità rendono intramontabile la linea di prodotti Queen.

*Queen is sinonimus of classic style.
Solemnity and strength make Queen line timeless.*







Queen Slim

Moschella Atelier


Queen Slim abbina lo stile classico ad una visione contemporanea fatta di strutture sottili e accessori minimali.

Queen Slim matches the classic style with a contemporary vision made by thin structures and minimal components.





D 72 | W 63 | H 117



D 68 | W 63 | H 97





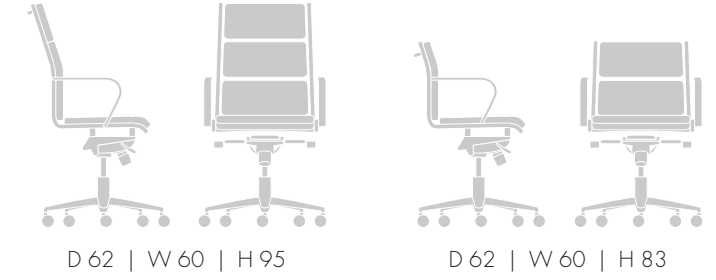
Space Slim

Moschella Atelier

La struttura in acciaio cromato e l'imbottitura essenziale trasmettono leggerezza. Le cuciture disegnano morbide ombre sulla tappezzeria.

The chromed steel structure and the essential padding instill lightness. The seams draw soft shadows on the upholstery.







Windsor

Orlandini Design

La piacevole tappezzeria in pelle invecchiata dona alla linea Windsor un gusto contemporaneo che ben si accosta ad architetture storiche.

The fine and aged real leather upholstery gives to Windsor line a contemporary taste, well matching historic architectures.







Duet

A-M Studio

Duet integra la sua gamma con rivestimenti bicolore. La combinazione di materiali diversi amplia le possibilità di personalizzazione.

Duet integrates its range with a two-tone upholstery. The union of different materials expands the possibilities of customization.

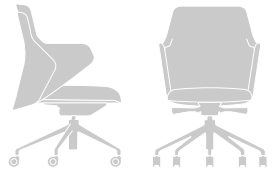




D 60 | W 61 | H 127



D 60 | W 61 | H 109



D 60 | W 61 | H 92



MANAGERIALE

MANAGERIAL



Beetle

Light

Why

Simple

Dream Mesh



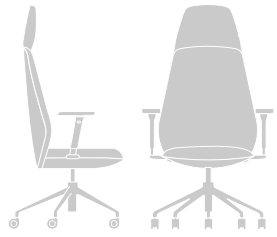
Beetle

A-M Studio

Beetle con braccioli regolabili è una soluzione di seduta completa con differenti versioni per manager e collaboratori. La seduta ha un sedile a meccanica integrata.

Beetle with adjustable armrests is a complete seating solution with different versions for managers and collaborators. The armchair has an integrated mechanism seat.

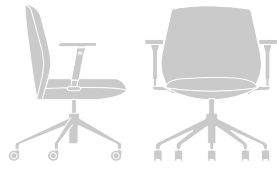




D 60 | W 64 | H 126



D 60 | W 64 | H 104



D 60 | W 64 | H 88





LIGHT

Light


Moschella Atelier

L'origine del nome risiede nella struttura con schienale in rete che rende il prodotto leggero e contemporaneo. Il comfort della poltrona ne consente l'utilizzo per un periodo di tempo prolungato.

The origin of the name is in its mesh backrest making the product light and contemporary. Thanks to its comfort it can be used for prolonged time.




LIGHT



D 56 | W 64 | H 102





Why

Moschella Atelier

L'iconico schienale, con una forma a conchiglia e una struttura ad "Y",
fornisce un adeguato supporto ergonomico.

*The iconic backrest, with a shell shape and a "Y" structure,
provides an appropriate ergonomic support.*





D 51 | W 66 | H 97





Simple

Moschella Atelier

Simple ha un design sincero, tanto elementare quanto funzionale;
le dimensioni del sedile e dello schienale sono generose.

*Simple has an authentic design, as elementary as functional;
the dimensions of the seat and the backrest are generous.*





D 58 | W 62 | H 103





Dream Mesh

Moschella Atelier

Il sedile dallo spessore pronunciato incontra una struttura schienale sottile e al contempo robusta, nella quale il supporto lombare è integrato.

The prominent seat meets a thin and robust backrest frame, where in the lumbar support is integrated.





D 58 | W 67 | H 102



OPERATIVA

TASK



Orion
Orion Mesh
Ready
Kiva



Orion

Moschella Atelier

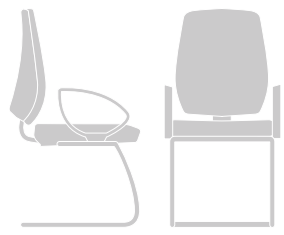
La forma compatta e l'elevata ergonomia fanno di Orion un partner perfetto per compiti operativi.

The compact shape and high ergonomomy make Orion a perfect partner for operative tasks.





D 59 | W 60 | H 105



D 59 | W 60 | H 102





Orion Mesh

Moschella Atelier

È la versione con schienale in rete di Orion.
Si adatta alle differenti corporature grazie a braccioli e
supporto lombare, entrambi regolabili.


*It is the version of Orion with mesh backrest.
It fits the different human bodies thanks to armrests and lumbar support,
both of them adjustable.*





D 56 | W 63 | H 97





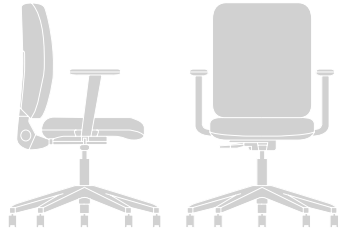
Ready

Moschella Atelier

Ready è la soluzione per spazi ufficio dinamici e colorati. Le scocche di sedile e schienale sono disponibili nei colori nero, grigio, ghiaccio e bianco.

Ready is the solution for dynamic and colourful office spaces. The seat and backrest shells are available in black, grey, ice and white colours.





D 64 | W 64 | H 98





Kiva

Moschella Atelier

Le curve sinuose accompagnano una struttura sedile dallo spessore vistoso. Le linee esprimono una morbidezza adeguata agli ambienti ufficio contemporanei.

The sinuous curves deal with a considerable seat structure. The lines express a softness typical of nowadays office spaces.



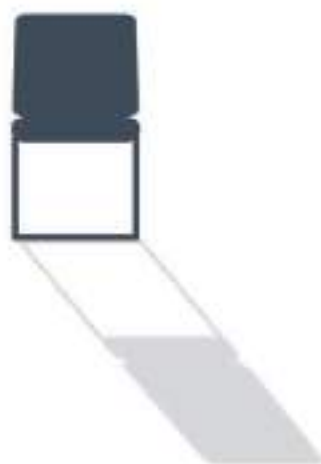


D 55 | W 66 | H 98



OSPITE

VISITOR



Urban

Mia

Ready



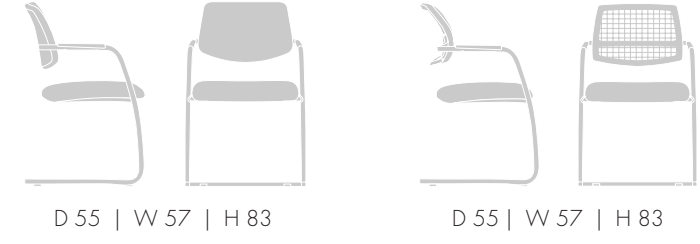
Urban

Moschella Atelier

Due possibilità di struttura schienale, una tutta imbottita ed un'altra con uno schienale in rete, fanno di Urban un prodotto estremamente flessibile.

Two possibilities for the backrest structure, a total padded one and another with a mesh backrest, make Urban an extremely flexible product.







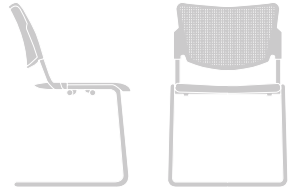
Mia

Moschella Atelier


Mia è una seduta con differenti versioni.
Design minimale e piccoli fori sullo schienale sono i dettagli distintivi.

Mia has different versions. Minimal design and small holes on the backrest are the distinguishing details.






D 54 | W 54 | H 82



D 54 | W 66 | H 82





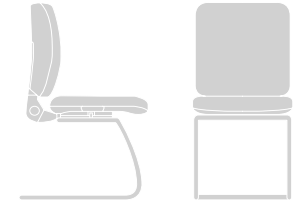
Ready

Moschella Atelier

La versione Ready con struttura metallica è la naturale compagna della sua versione operativa. Insieme si integrano in spazi di lavoro dal design semplice.

The steel frame Ready is the natural companion of its operative version. They merge each other into office space with a simple design.





D 55 | W 55 | H 94



ATTESA

WAITING



Space Slim

Windsor

Nexus

Mia



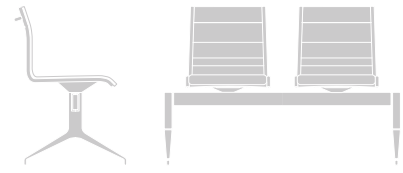
Space Slim

Moschella Atelier

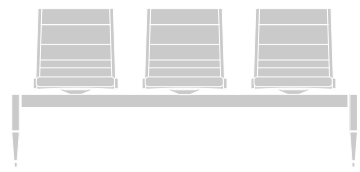
La soluzione Space Slim panca consente di uniformare le aree di attesa allo stile d'arredo utilizzato per gli spazi ufficio. Le caratteristiche di tappezzeria rimangono invariate.

The Space Slim bench solution adapts the waiting area to the office space furniture style. The upholstery details are unchanged.





D 62 | W 120 | H 83



D 62 | W 120 | H 83





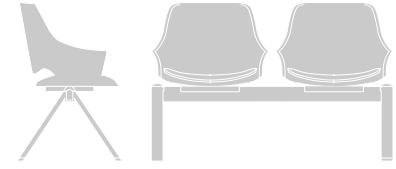
Windsor

Orlandini Design

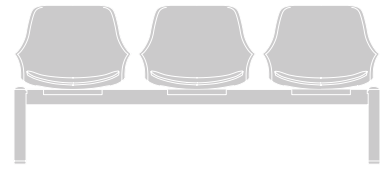
Lo stile iconico della collezione Windsor rimane intatto anche nella sua versione panca. Il richiamo al design tipico della selleria è invariato.

The iconic style of the Windsor Collection remain untouched even in its bench version. The reference to the typical design of the saddlery is unchanged.





D 54 | W 120 | H 81



D 62 | W 182 | H 83






Nexus

Moschella Atelier


Nexus è una panca totalmente in metallo. Lo schienale forato dona un piacevole effetto di trasparenza.

Nexus is a total metal bench. The punctured backrest gives a pleasant transparent effect.





D 61 | W 116 | H 80



D 61 | W 171 | H 80





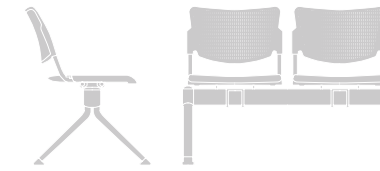
Mia

Moschella Atelier


Mia abbina i colori della struttura in metallo ai colori delle scocche.
Il risultato è un ambiente attesa elegante.

*Mia combines the metal structure colours to the ones of the shells.
The result is an elegant waiting ambient.*





D 60 | W 104 | H 83



D 60 | W 156 | H 80



RIUNIONE

MEETING



Windsor

Duet

Essential

Jolly

Mia

Flower

Beetle




Windsor

Orlandini Design

La lavorazione a mano capitonné ed il bordo con colorazione a contrasto mostrano l'ultima versione dell'ampia collezione Windsor.

The handmade capitonné and the edge with contrasting colour show the latest version of the wide Windsor collection.





D 51 | W 59 | H 83





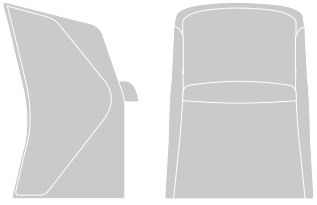
Duet

A-M Studio

L'eleganza degli accostamenti di colore incontra al meglio lo stile ricercato della collezione Duet. Le cuciture disegnano linee di forza sulle superfici.

The elegance of colours combinations meets at the best the refined style of Duet Collection. The seams draw lines of strength on the surfaces.





D 60 | W 63 | H 80






Essential

Moschella Atelier

Essential è una poltrona dagli spessori sottili e dalle superfici piatte. L'incontro con dettagli in legno naturale donano calore ad un design essenziale.

Essential is a product with thin thicknesses and flat surfaces. The meeting with natural wood details gives a warm feeling to an essential design.





D 57 | W 60 | H 88




Jolly

Moschella Atelier

Jolly trova il suo habitat naturale in ambienti riunione semplici e informali.

Jolly finds its natural habitat in simple and informal meeting rooms.








Mia

Moschella Atelier


Mia, dotata di braccioli e tavolino scrittoio, aggiunge funzionalità ad ambienti per riunioni informali.

Mia, equipped with armrests and tablet, adds functionality to informal meeting areas.





D 53 | W 62 | H 80



D 55 | W 66 | H 81





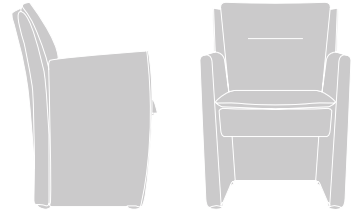
Flower

Moschella Atelier

È una poltrona dal design classico e si adatta ad una vasta gamma di ambienti. La dotazione di imbottitura supplementare aumenta il comfort.

*It is a classic design armchair and it meets a wide range of ambients.
The addition of extra padding increases the comfort.*





D 64 | W 68 | H 87





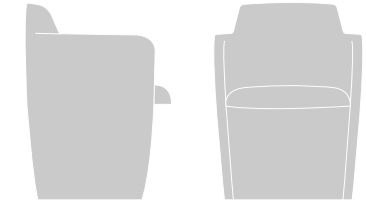
Beetle

A-M Studio

La poltrona Beetle, grazie al rivestimento bicolore, rafforza il suo design iconico con una nota più fresca.

The Beetle armchair, thanks to the double colours upholstery, reinforces its iconic design with a fresher shade.





D 54 | W 57 | H 80



CONFERENZA

CONFERENCE



Atena Wood




Foto:
sala conferenza privata presso la sede "D'adiutorio Appalti e
Costruzioni S.r.l."

Photo:
private conference room at "D'adiutorio Appalti e Costruzioni S.r.l."
headquarters.



Atena Wood

Moschella Atelier

Atena è la poltrona per auditorium e sale conferenza.
Atena è personalizzabile in ogni sua dimensione.

*Atena is the armchair for auditorium and conference rooms.
Atena is customizable in all its dimensions.*



Foto:
sala conferenza pubblica presso "Azienda Sanitaria Locale,
Teramo".

Photo:
public conference room at "Azienda Sanitaria Locale, Teramo".





Foto:
sala conferenza pubblica presso "Azienda Sanitaria Locale,
Teramo".

Photo:
public conference room at "Azienda Sanitaria Locale,
Teramo".



DIVANO

SOFA



Kube

Twenty

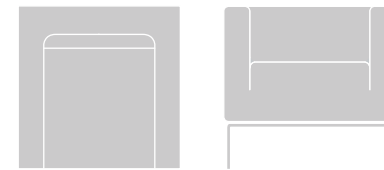


Kube

Moschella Atelier

Kube è una collezione di poltrone, divani e tavolini da caffè.
Le principali caratteristiche sono le strutture in metallo verniciato
e le linee essenziali.

*Kube is a collection of armchairs, sofas and coffee tables.
The main features are the coated metal frame and the essential design.*



D 70 | W 70 | H 70



D 70 | W 1520 | H 70
D 70 | W 1720 | H 70



D 70 | W 1920 | H 70







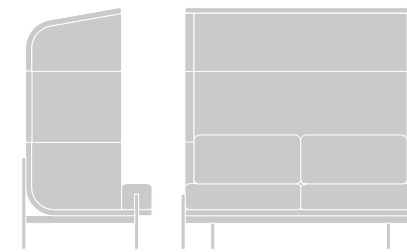


Twenty

A-M Studio

Il nome Twenty proviene dal raggio che delinea la forma posteriore di questo divano modulare. Twenty è una vasta collezione con molte possibilità di personalizzazione e soluzioni di disposizione. Viene fornita con diverse altezze, larghezze e con una serie di accessori.

The name Twenty comes from the radius delineating the rear shape of this modular sofa. Twenty is a wide-range collection, with plenty of customization possibilities and arrangement solutions. It comes in a variety of heights, widths and a series of accessories.



D 85 | W 157 | H 160



D 85 | W 157 | H 75

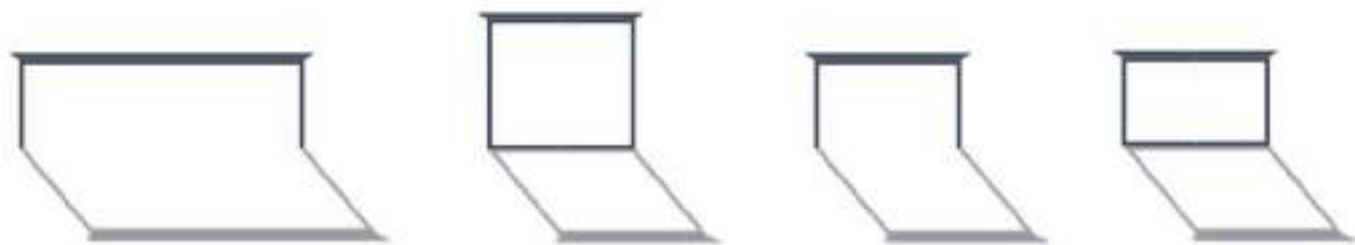






TAVOLO

TABLE



Kube S

Kube C



Kube S

Moschella Atelier

I tavoli Kube sono personalizzabili in tutte le dimensioni.
Sono proposti con piani in legno massello con finitura naturale.

*The Kube Tables are totally customizable.
They are suggested with solid wood tops and natural finishing.*



D 60 | W 60 | H 45



D 60 | W 120 | H 45







Kube C

Moschella Atelier

I tavoli Kube sono personalizzabili in tutte le dimensioni.
Sono proposti con piani in legno massello con finitura naturale.


*The Kube Tables are totally customizable.
They are suggested with solid wood tops and natural finishing.*



D 60 | W 60 | H 60



D 80 | W 80 | H 45




D 40 | W 40 | H 80





SGABELLO

STOOL



Cable

Disk




Cable

Moschella Atelier

Lo sgabello Cable è distinto da una struttura sottile in metallo cromato.
La tappezzeria è delicata e predilige tessuti melange.

*The Cable stool is distinguished by a thin chromed metal frame.
The upholstery is discreet, well matching melange fabrics.*



D 54 | W 52 | H 102





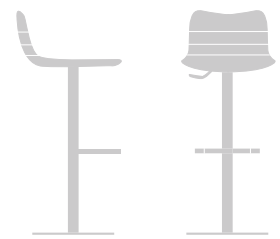


Disk

Moschella Atelier

Disk è uno sgabello girevole con poggiatesta.
Disk può essere utilizzato per conference call e tavoli ad altezza regolabile.

*Disk is a swivel stool with footrest.
Disk can be used for conference call and height adjustable tables.*



D 54 | W 52 | H 102







Seating solutions



Credits:

D'ADIUTORIO Appalti e Costruzioni S.r.l.

AZIENDA SANITARIA LOCALE, Teramo

Special thanks to Moschella Team

"Everyday we work with passion"

www.moschellasedute.it

Moschella Sedute S.r.l.
Via Piane 129
64046, Montorio al Vomano (TE)
Italy
www.moschellasedute.it